

BONITETNO IZVJEŠĆE

INVEST RD j.d.o.o.

Izdano dana 14. listopada 2025.

Izdano za: **Tea Gatternig**

ODVJETNIČKI URED TEA GATTERNIG



Centrala: + 385 1 30 30 500

marketing.hr@bisnode.com

prodaja.hr@bisnode.com

kontakt.hr@bisnode.com

www.bisnode.hr

Adresa: Fallerovo šetalište

22, HR-10000 Zagreb

Profil

Dun & Bradstreet d.o.o.

Izdano dana 14. listopada 2025.

OPĆI PODACI

Poduzeće: INVEST RD j.d.o.o.

OIB: 48374653642

Djelatnost: 41.20.

Godina osnivanja: 2024

Vlasništvo: privatno vlasništvo

Kapital: 100% domaći kapital

Veličina: 1 - mikro

ŽIRORAČUNI

HR8024840081135407286

HR4423600001103126646

KONTAKT PODACI

Adresa: Ulica Frankopanska 9 , Oriovac

Email: rdinvest.sb@gmail.com

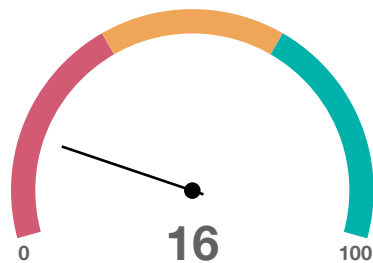
ODGOVORNE OSOBE

Robert Duspara
(direktor)

Kvaliteta poslovanja

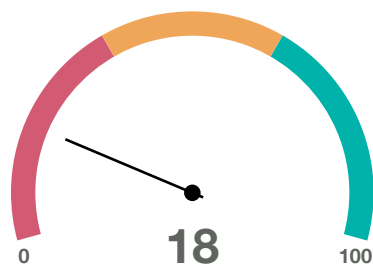
Dun & Bradstreet d.o.o.
Izdano dana 14. listopada 2025.

Poslovanje



NAZIV	VRIJEDNOST	SKALA	TUMAČENJE
Prihod po zaposleniku	3.491 €	<div></div>	Slabo
Neto profitna marža	-4,76 %	<div></div>	Slabo
Tekuća likvidnost	0,94	<div></div>	Prosječno
Novčani omjer	0 %	<div></div>	Slabo
Stupanj zaduženosti	1,07 %	<div></div>	Slabo
Dani vezivanja potraživanja	30 dana	<div></div>	Iznadprosječno
Dani vezivanja obveza	21 dana	<div></div>	Odlično

Trend



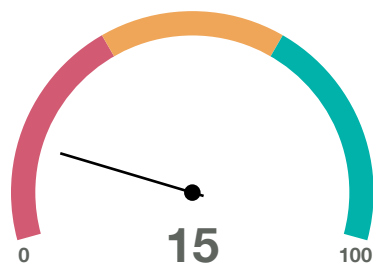
NAZIV	VRIJEDNOST	SKALA	TUMAČENJE
Ukupni prihodi		<div></div>	Iznadprosječno
Neto dobit		<div></div>	Slabo
Broj zaposlenih		<div></div>	Iznadprosječno
Imovina		<div></div>	Iznadprosječno
Neto profitna marža		<div></div>	Slabo
Tekuća likvidnost		<div></div>	Iznadprosječno
Novčani omjer		<div></div>	Slabo
Stupanj zaduženosti		<div></div>	Ispodprosječno
Dani vezivanja potraživanja		<div></div>	Ispodprosječno
Dani vezivanja obveza		<div></div>	Odlično

Kvaliteta poslovanja

Dun & Bradstreet d.o.o.

Izdano dana 14. listopada 2025.

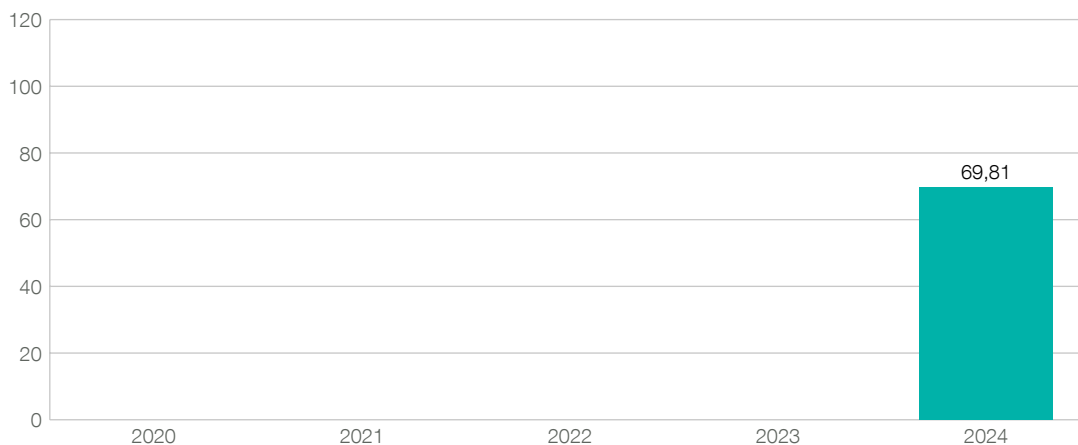
Stabilnost



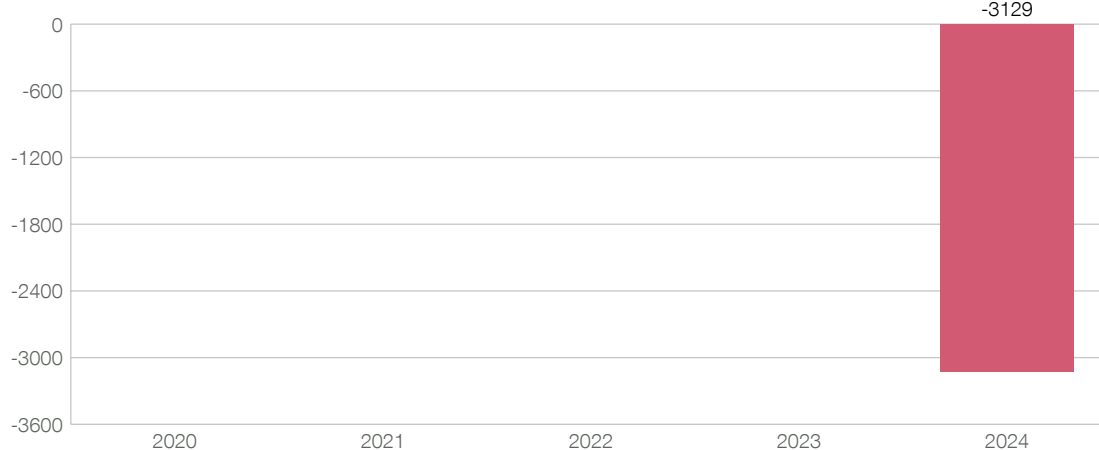
Blokada	Da
Predstečaj	NE
Stečaj	Ne
Likvidacija	Ne
Porezni dug	Ne
Neisplata plaća	Da

Ključni pokazatelji

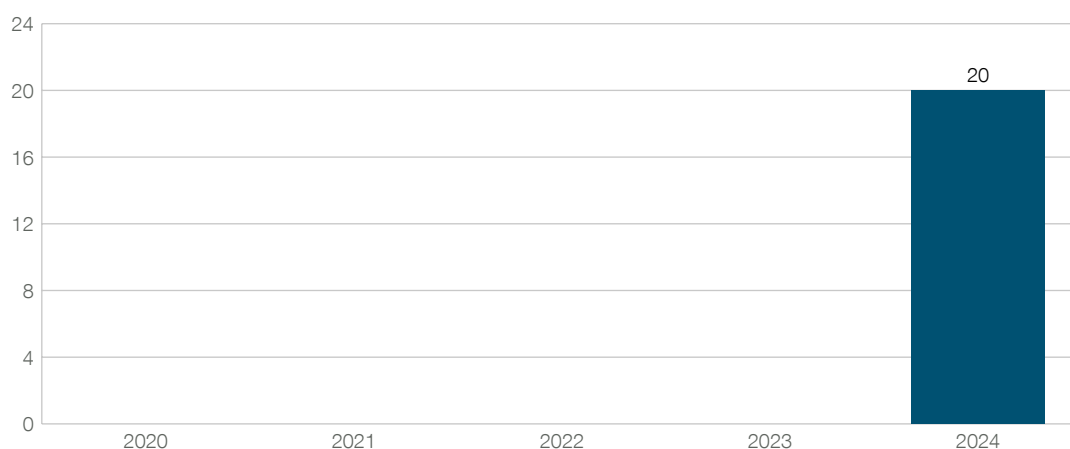
Prihodi (tis. €)



Bruto dobit (€)



Broj zaposlenih



Kvaliteta poslovanja

Dun & Bradstreet d.o.o.

Izdano dana 14. listopada 2025.

Usporedba sa sektorom i RH

Tekuća likvidnost

INVEST RD
Sektor
Gospodarstvo



Stupanj zaduženosti

INVEST RD
Sektor
Gospodarstvo



Naplata potraživanja

INVEST RD
Sektor
Gospodarstvo



Plaćanje obveza

INVEST RD
Sektor
Gospodarstvo



Neto profitna marža

INVEST RD
Sektor
Gospodarstvo



Operativna marža

INVEST RD
Sektor
Gospodarstvo



Bilanca RDG

Dun & Bradstreet d.o.o.

Izdano dana 14. listopada 2025.

Bilanca

	2022	2023	2024
A) POTRAŽIVANJA ZA UPISANI A NEUPLAĆENI KAPITAL (u €)	-	-	0
B) DUGOTRAJNA IMOVINA (u €)	-	-	0
I. NEMATERIJALNA IMOVINA (u €)	-	-	0
1. Izdaci za razvoj (u €)	-	-	0
2. Koncesije, patenti, licencije, robne i uslužne marke, softver i ostala pr (u €)	-	-	0
3. Goodwill (u €)	-	-	0
4. Predumovi za nabavu nematerijalne imovine (u €)	-	-	0
5. Nematerijalna imovina u pripremi (u €)	-	-	0
6. Ostala nematerijalna imovina (u €)	-	-	0
II. MATERIJALNA IMOVINA (u €)	-	-	0
1. Zemljište (u €)	-	-	0
2. Građevinski objekti (u €)	-	-	0
3. Postrojenja i oprema (u €)	-	-	0
4. Alati, pogonski inventar i transportna imovina (u €)	-	-	0
5. Biološka imovina (u €)	-	-	0
6. Predumovi za materijalnu imovinu (u €)	-	-	0
7. Materijalna imovina u pripremi (u €)	-	-	0
8. Ostala materijalna imovina (u €)	-	-	0
9. Ulaganje u nekretnine (u €)	-	-	0
III. DUGOTRAJNA FINANCIJSKA IMOVINA (u €)	-	-	0
1. Ulaganja u udjele (dionice) poduzetnika unutar grupe (u €)	-	-	0
2. Ulaganja u ostale vrijednosne papire poduzetnika unutar grupe (u €)	-	-	0
3. Dani zajmovi, depoziti i slično poduzetnicima unutar grupe (u €)	-	-	0
4. Ulaganja u udjele (dionice) društava povezanih sudjelujućim interesom (u €)	-	-	0
5. Ulaganja u ostale vrijednosne papire društava povezanih sudjelujućim int (u €)	-	-	0
6. Dani zajmovi, depoziti i slično društvima povezanim sudjelujućim interes (u €)	-	-	0
7. Ulaganja u vrijednosne papire (u €)	-	-	0
8. Dani zajmovi, depoziti i slično (u €)	-	-	0
9. Ostala ulaganja koja se obračunavaju metodom udjela (u €)	-	-	0

Bilanca RDG

Dun & Bradstreet d.o.o.

Izdano dana 14. listopada 2025.

10. Ostala dugotrajna financijska imovina (u €)	-	-	0
IV. POTRAŽIVANJA (u €)	-	-	0
1. Potraživanja od poduzetnika unutar grupe (u €)	-	-	0
2. Potraživanja od društava povezanih sudjelujućim interesom (u €)	-	-	0
3. Potraživanja od kupaca (u €)	-	-	0
4. Ostala potraživanja (u €)	-	-	0
V. ODGOĐENA POREZNA IMOVINA (u €)	-	-	0
C) KRATKOTRAJNA IMOVINA (u €)	-	-	47.946
I. ZALIHE (u €)	-	-	0
1. Sirovine i materijal (u €)	-	-	0
2. Proizvodnja u tijeku (u €)	-	-	0
3. Gotovi proizvodi (u €)	-	-	0
4. Trgovačka roba (u €)	-	-	0
5. Predumovi za zalihe (u €)	-	-	0
6. Dugotrajna imovina namijenjena prodaji (u €)	-	-	0
7. Biološka imovina (u €)	-	-	0
II. POTRAŽIVANJA (u €)	-	-	9.796
1. Potraživanja od poduzetnika unutar grupe (u €)	-	-	500
2. Potraživanja od društava povezanih sudjelujućim interesom (u €)	-	-	0
3. Potraživanja od kupaca (u €)	-	-	7.500
4. Potraživanja od zaposlenika i članova poduzetnika (u €)	-	-	1.045
5. Potraživanja od države i drugih institucija (u €)	-	-	752
6. Ostala potraživanja (u €)	-	-	0
III. KRATKOTRAJNA FINANCIJSKA IMOVINA (u €)	-	-	38.150
1. Ulaganja u udjele (dionice) poduzetnika unutar grupe (u €)	-	-	0
2. Ulaganja u ostale vrijednosne papire poduzetnika unutar grupe (u €)	-	-	0
3. Dani zajmovi, depoziti i slično poduzetnicima unutar grupe (u €)	-	-	36.750
4. Ulaganja u udjele (dionice) društava povezanih sudjelujućim interesom (u €)	-	-	0
5. Ulaganja u ostale vrijednosne papire društava povezanih sudjelujućim int (u €)	-	-	0
6. Dani zajmovi, depoziti i slično društvima povezanim sudjelujućim interes (u €)	-	-	0
7. Ulaganja u vrijednosne papire (u €)	-	-	0
8. Dani zajmovi, depoziti i slično (u €)	-	-	1.400
9. Ostala financijska imovina (u €)	-	-	0

Bilanca RDG

Dun & Bradstreet d.o.o.

Izdano dana 14. listopada 2025.

IV. NOVAC U BANCIMA I BLAGAJNI (u €)	-	-	0
D) PLAĆENI TROŠKOVI BUDUĆEG RAZDOBLJA I OBRAČUNATI PRIHODI (u €)	-	-	0
E) UKUPNO AKTIVA (u €)	-	-	47.946
F) IZVANBILANČNI ZAPISI (u €)	-	-	0
A) KAPITAL I REZERVE (u €)	-	-	-3.324
I. TEMELJNI (UPISANI) KAPITAL (u €)	-	-	1
II. KAPITALNE REZERVE (u €)	-	-	0
III. REZERVE IZ DOBITI (u €)	-	-	0
1. Zakonske rezerve (u €)	-	-	0
2. Rezerve za vlastite dionice (u €)	-	-	0
3. Vlastite dionice i udjeli (odbitna stavka) (u €)	-	-	0
4. Statutarne rezerve (u €)	-	-	0
5. Ostale rezerve (u €)	-	-	0
IV. REVALORIZACIJSKE REZERVE (u €)	-	-	0
V. REZERVE FER VRIJEDNOSTI (u €)	-	-	0
1. Fer vrijednost financijske imovine kroz ostalu sveobuhvatnu dobit (odnos (u €)	-	-	0
2. Učinkoviti dio zaštite novčanih tokova (u €)	-	-	0
3. Učinkoviti dio zaštite neto ulaganja u inozemstvu (u €)	-	-	0
4. Ostale rezerve fer vrijednosti (u €)	-	-	0
5. Tečajne razlike iz preračuna inozemnog poslovanja (konsolidacija) (u €)	-	-	0
6. Tečajne razlike zbog preračuna u prezentacijsku valutu (u €)	-	-	0
VI. ZADRŽANA DOBIT ILI PRENESENI GUBITAK (u €)	-	-	0
1. Zadržana dobit (u €)	-	-	0
2. Preneseni gubitak (u €)	-	-	0
VII. DOBIT ILI GUBITAK POSLOVNE GODINE (u €)	-	-	-3.325
1. Dobit poslovne godine (u €)	-	-	0
2. Gubitak poslovne godine (u €)	-	-	3.325
VIII. MANJINSKI (NEKONTROLIRAJUĆI) INTERES (u €)	-	-	0
B) REZERVIRANJA (u €)	-	-	0
1. Rezerviranja za mirovine, otpremnine i slične obveze (u €)	-	-	0
2. Rezerviranja za porezne obveze (u €)	-	-	0
3. Rezerviranja za započete sudske sporove (u €)	-	-	0
4. Rezerviranja za troškove obnavljanja prirodnih bogatstava (u €)	-	-	0
5. Rezerviranja za troškove u jamstvenim rokovima (u €)	-	-	0
6. Druga rezerviranja (u €)	-	-	0

Bilanca RDG

Dun & Bradstreet d.o.o.

Izdano dana 14. listopada 2025.

C) DUGOROČNE OBVEZE (u €)	-	-	0
1. Obveze prema poduzetnicima unutar grupe (u €)	-	-	0
2. Obveze za zajmove, depozite i slično poduzetnika unutar grupe (u €)	-	-	0
3. Obveze prema društvima povezanim sudjelujućim interesom (u €)	-	-	0
4. Obveze za zajmove, depozite i slično društava povezanih sudjelujućim int (u €)	-	-	0
5. Obveze za zajmove, depozite i slično (u €)	-	-	0
6. Obveze prema bankama i drugim financijskim institucijama (u €)	-	-	0
7. Obveze za predujmove (u €)	-	-	0
8. Obveze prema dobavljačima (u €)	-	-	0
9. Obveze po vrijednosnim papirima (u €)	-	-	0
10. Ostale dugoročne obveze (u €)	-	-	0
11. Odgođena porezna obveza (u €)	-	-	0
D) KRATKOROČNE OBVEZE (u €)	-	-	51.271
1. Obveze prema poduzetnicima unutar grupe (u €)	-	-	0
2. Obveze za zajmove, depozite i slično poduzetnika unutar grupe (u €)	-	-	0
3. Obveze prema društvima povezanim sudjelujućim interesom (u €)	-	-	0
4. Obveze za zajmove, depozite i slično društava povezanih sudjelujućim int (u €)	-	-	0
5. Obveze za zajmove, depozite i slično (u €)	-	-	6.650
6. Obveze prema bankama i drugim financijskim institucijama (u €)	-	-	0
7. Obveze za predujmove (u €)	-	-	6.500
8. Obveze prema dobavljačima (u €)	-	-	3.758
9. Obveze po vrijednosnim papirima (u €)	-	-	0
10. Obveze prema zaposlenicima (u €)	-	-	11.712
11. Obveze za poreze, doprinose i slična davanja (u €)	-	-	13.651
12. Obveze s osnove udjela u rezultatu (u €)	-	-	0
13. Obveze po osnovi dugotrajne imovine namijenjene prodaji (u €)	-	-	0
14. Ostale kratkoročne obveze (u €)	-	-	9.000
E) ODGOĐENO PLAĆANJE TROŠKOVA I PRIHOD BUDUĆEGA RAZDOBLJA (u €)	-	-	0
F) UKUPNO – PASIVA (u €)	-	-	47.946
G) IZVANBILANČNI ZAPISI (u €)	-	-	0

Račun dobiti i gubitka

	2022	2023	2024
I. POSLOVNI PRIHODI (u €)	-	-	69.315
1. Prihodi od prodaje s poduzetnicima unutar grupe (u €)	-	-	0
2. Prihodi od prodaje (izvan grupe) (u €)	-	-	69.315
3. Prihodi na temelju upotrebe vlastitih proizvoda, robe i usluga (u €)	-	-	0
4. Ostali poslovni prihodi s poduzetnicima unutar grupe (u €)	-	-	0
5. Ostali poslovni prihodi (izvan grupe) (u €)	-	-	0
II. POSLOVNI RASHODI (u €)	-	-	72.944
1. Promjene vrijednosti zaliha proizvodnje u tijeku i gotovih proizvoda (u €)	-	-	0
2. Materijalni troškovi (u €)	-	-	35.657
a) Troškovi sirovina i materijala (u €)	-	-	19.738
b) Troškovi prodane robe (u €)	-	-	0
c) Ostali vanjski troškovi (u €)	-	-	15.919
3. Troškovi osoblja (u €)	-	-	24.921
a) Neto plaće i nadnice (u €)	-	-	17.213
b) Troškovi poreza i doprinosa iz plaća (u €)	-	-	7.101
c) Doprinosi na plaće (u €)	-	-	607
4. Amortizacija (u €)	-	-	0
5. Ostali troškovi (u €)	-	-	12.365
6. Vrijednosna usklađenja (u €)	-	-	0
a) dugotrajne imovine osim financijske imovine (u €)	-	-	0
b) kratkotrajne imovine osim financijske imovine (u €)	-	-	0
7. Rezerviranja (u €)	-	-	0
a) Rezerviranja za mirovine, otpremnine i slične obveze (u €)	-	-	0
b) Rezerviranja za porezne obveze (u €)	-	-	0
c) Rezerviranja za započete sudske sporove (u €)	-	-	0
d) Rezerviranja za troškove obnavljanja prirodnih bogatstava (u €)	-	-	0
e) Rezerviranja za troškove u jamstvenim rokovima (u €)	-	-	0
f) Druga rezerviranja (u €)	-	-	0
8. Ostali poslovni rashodi (u €)	-	-	0
III. FINANCIJSKI PRIHODI (u €)	-	-	500
1. Prihodi od ulaganja u udjele (dionice) poduzetnika unutar grupe (u €)	-	-	0
2. Prihodi od ulaganja u udjele (dionice) društava povezanih sudjelujućim i (u €)	-	-	0

Bilanca RDG

Dun & Bradstreet d.o.o.

Izdano dana 14. listopada 2025.

3. Prihodi od ostalih dugotrajnih financijskih ulaganja i zajmova poduzetni (u €)	-	-	0
4. Ostali prihodi s osnove kamata iz odnosa s poduzetnicima unutar grupe (u €)	-	-	0
5. Tečajne razlike i ostali financijski prihodi iz odnosa s poduzetnicima u (u €)	-	-	0
6. Prihodi od ostalih dugotrajnih financijskih ulaganja i zajmova (u €)	-	-	0
7. Ostali prihodi s osnove kamata (u €)	-	-	500
8. Tečajne razlike i ostali financijski prihodi (u €)	-	-	0
9. Nerealizirani dobici (prihodi) od financijske imovine (u €)	-	-	0
10. Ostali financijski prihodi (u €)	-	-	0
IV. FINANCIJSKI RASHODI (u €)	-	-	0
1. Rashodi s osnove kamata i slični rashodi s poduzetnicima unutar grupe (u €)	-	-	0
2. Tečajne razlike i drugi rashodi s poduzetnicima unutar grupe (u €)	-	-	0
3. Rashodi s osnove kamata i slični rashodi (u €)	-	-	0
4. Tečajne razlike i drugi rashodi (u €)	-	-	0
5. Nerealizirani gubici (rashodi) od financijske imovine (u €)	-	-	0
6. Vrijednosna usklađenja financijske imovine (neto) (u €)	-	-	0
7. Ostali financijski rashodi (u €)	-	-	0
V. UDIO U DOBITI OD DRUŠTAVA POVEZANIH SUDJELUJUĆIM INTERESOM (u €)	-	-	0
VI. UDIO U DOBITI OD ZAJEDNIČKIH POTHVATA (u €)	-	-	0
VII. UDIO U GUBITKU OD DRUŠTAVA POVEZANIH SUDJELUJUĆIM INTERESOM (u €)	-	-	0
VIII. UDIO U GUBITKU OD ZAJEDNIČKIH POTHVATA (u €)	-	-	0
IX. UKUPNI PRIHODI (u €)	-	-	69.815
X. UKUPNI RASHODI (u €)	-	-	72.944
XI. DOBIT ILI GUBITAK PRIJE OPOREZIVANJA (u €)	-	-	-3.129
1. Dobit prije oporezivanja (u €)	-	-	0
2. Gubitak prije oporezivanja (u €)	-	-	3.129
XII. POREZ NA DOBIT (u €)	-	-	196
XIII. DOBIT ILI GUBITAK RAZDOBLJA (u €)	-	-	-3.325
1. Dobit razdoblja (u €)	-	-	0
2. Gubitak razdoblja (u €)	-	-	3.325
XIV. DOBIT ILI GUBITAK PREKINUTOG POSLOVANJA PRIJE OPOREZIVANJA (u €)	-	-	0
1. Dobit prekinutog poslovanja prije oporezivanja (u €)	-	-	0
2. Gubitak prekinutog poslovanja prije oporezivanja (u €)	-	-	0
XV. POREZ NA DOBIT PREKINUTOG POSLOVANJA (u €)	-	-	0
1. Dobit prekinutog poslovanja za razdoblje (u €)	-	-	0

Bilanca RDG

Dun & Bradstreet d.o.o.

Izdano dana 14. listopada 2025.

2. Gubitak prekinutog poslovanja za razdoblje (u €)	-	-	0
XVI. DOBIT ILI GUBITAK PRIJE OPOREZIVANJA (u €)	-	-	0
1. Dobit prije oporezivanja (u €)	-	-	0
2. Gubitak prije oporezivanja (u €)	-	-	0
XVII. POREZ NA DOBIT (u €)	-	-	0
XVIII. DOBIT ILI GUBITAK RAZDOBLJA (u €)	-	-	0
1. Dobit razdoblja (u €)	-	-	0
2. Gubitak razdoblja (u €)	-	-	0
XIX. DOBIT ILI GUBITAK RAZDOBLJA (u €)	-	-	0
1. Pripisana imateljima kapitala matice (u €)	-	-	0
2. Pripisana manjinskom (nekontrolirajućem) interesu (u €)	-	-	0
I. Dobit ili gubitak razdoblja (u €)	-	-	0
II. Ostala sveobuhvatna dobit/gubitak prije poreza (u €)	-	-	0
III. Stavke koje neće biti reklasificirane u dobit ili gubitak (u €)	-	-	0
1. Promjene revalorizacijskih rezervi dugotrajne materijalne i nematerijalne i (u €)	-	-	0
2. Dobitak ili gubitak s osnove naknadnog vrednovanja vlasničkih vrijednosnih (u €)	-	-	0
3. Promjene fer vrijednosti financijske obveze po fer vrijednosti kroz račun d (u €)	-	-	0
4. Aktuarski dobici/gubici po planovima definiranih primanja (u €)	-	-	0
5. Ostale stavke koje neće biti reklasificirane (u €)	-	-	0
6. Porez na dobit koji se odnosi na stavke koje neće biti reklasificirane (u €)	-	-	0
IV. Stavke koje je moguće reklasificirati u dobit ili gubitak (u €)	-	-	0
1. Tečajne razlike iz preračuna inozemnog poslovanja (u €)	-	-	0
2. Tečajne razlike zbog preračuna u prezentacijsku valutu (u €)	-	-	0
3. Dobitak ili gubitak s osnove naknadnog vrednovanja dužničkih vrijednosnih p (u €)	-	-	0
4. Dobit ili gubitak s osnove učinkovite zaštite novčanih tokova (u €)	-	-	0
5. Dobit ili gubitak s osnove učinkovite zaštite neto ulaganja u inozemstvu (u €)	-	-	0
6. Udio u ostaloj sveobuhvatnoj dobiti/gubitku društava povezanih sudjelujućim (u €)	-	-	0
7. Promjene fer vrijednosti vremenske vrijednosti opcije (u €)	-	-	0
8. Promjene fer vrijednosti terminskih elemenata terminskih ugovora (u €)	-	-	0
9. Ostale stavke koje je moguće reklasificirati u dobit ili gubitak (u €)	-	-	0
10. Porez na dobit koji se odnosi na stavke koje je moguće reklasificirati u d (u €)	-	-	0
V. Neto ostala sveobuhvatna dobit ili gubitak (u €)	-	-	0
VI. Ukupna sveobuhvatna dobit ili gubitak razdoblja (u €)	-	-	0

Bilanca RDG

Dun & Bradstreet d.o.o.

Izdano dana 14. listopada 2025.

VI. SVEOBUH VATNA DOBIT ILI GUBITAK RAZDOBLJA (u €)	-	-	0
1. Pripisana imateljima kapitala matice (u €)	-	-	0
2. Pripisana manjinskom (nekontrolirajućem) interesu (u €)	-	-	0

Objašnjenja

Tekuća likvidnost

Tekuća likvidnost pokazuje u kojoj mjeri kratkotrajna imovina poduzeća pokriva kratkoročne obveze. Cilj je utvrditi raspolaže li poduzeće sa dovoljno likvidnih sredstava kako bi u kratkom roku mogao podmiriti svoje tekuće obveze. Optimalna razina ovog pokazatelja kreće se između 1,5 i 2.

Stupanj zaduženosti

Stupanj zaduženosti pokazuje koliki je udio vanjskih izvora financiranja u financiranju imovine poduzeća. Veći stupanj zaduženosti sugerira veću zaduženost poduzeća, dok eventualna vrijednost iznad 1 sugerira kako je kapital poduzeća negativan. Gornja granica prihvatljive zaduženosti smatra se 0,7.

Naplata potraživanja

Naplata potraživanja mjeri koliko je poduzeće uspješno u naplati od kupaca prema podacima na zadnji dan u godini. Veća razina realiziranih prihoda u odnosu na razinu nenaplaćenih potraživanja značit će kraću iskazanu naplatu potraživanja poduzeća. S obzirom da je uobičajena valuta plaćanja unutar 60 dana, sva poduzeća koja imaju vrijednost ovog pokazatelja iznad te razine očito ne uspijevaju uredno naplaćivati svoja potraživanja.

Plaćanje obveza

Plaćanje obveza mjeri urednost podmirenja obveza prema dobavljačima na temelju podataka iz zadnjeg dana u godini. Manji iznos nepodmirenih obveza prema dobavljačima u odnosu na iznos ostvarenih materijalnih troškova poduzeća značit će kraći prosjek plaćanja obveza. Ukoliko poduzeće ima ovaj pokazatelj veći od 60 dana, vrlo vjerojatno ne podmiruje svoje obveze na vrijeme.

Neto profitna marža

Neto profitna marža predstavlja omjer neto dobiti i ukupnih prihoda, odnosno mjeri koliki je udio od ukupno realiziranih prihoda ostao vlasnicima poduzeća na raspolaganju nakon oporezivanja bruto dobiti. Veća vrijednost ovog pokazatelja sugerira veću razliku između ostvarenih prihoda i rashoda u korist prihoda. Negativna neto profitna marža sugerira kako je poduzeće ostvarilo neto gubitak, tj. ostvareni rashodi bili su veći od prihoda.

Operativna marža

Operativna marža predstavlja omjer poslovne dobiti i poslovnih rashoda. Za razliku od neto profitne marže, ona u obzir uzima samo prihode i rashode ostvarene iz direktne poslovne aktivnosti, dok isključuje investicijsku i financijsku aktivnost poduzeća. Negativna operativna marža sugerira kako je dobit iz poslovnih aktivnosti poduzeća bila negativna.

Udio u djelatnosti

Dun & Bradstreet d.o.o.

Izdano dana 14. listopada 2025.

Sažetak udjela u djelatnosti (2024)

Djelatnost subjekta (prema posljednjem financijskom izvještaju): 41.20. -

INVEST RD j.d.o.o. u svojoj glavnoj djelatnosti ima udio od 0% i nalazi se na 4540. mjestu obzirom na ukupne prihode. Sveukupno u djelatnosti 41.20. postoji 9547 subjekata. (Broje se samo subjekti koji predaju godišnja financijska izvješća)

Prvih 10 subjekata u djelatnosti drži udio od 19,92%. Tvrtka INVEST RD j.d.o.o. prema veličini je rangirana kao mikro poduzeće.

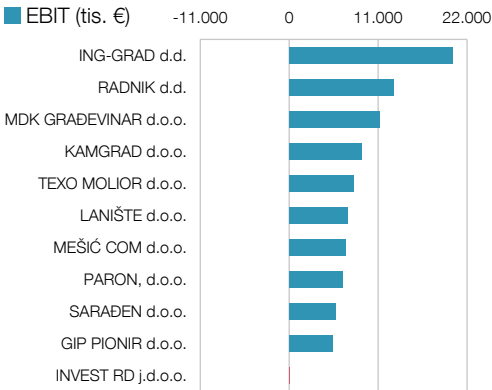
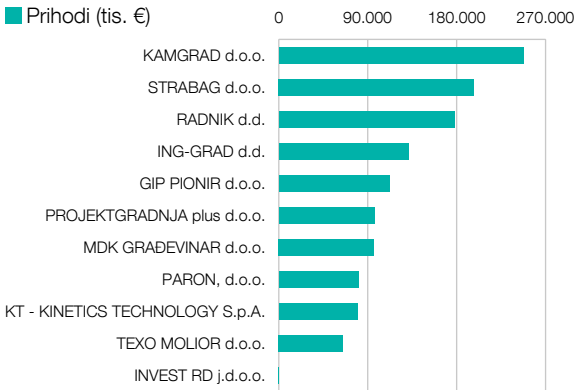
Unutar djelatnosti obzirom na veličinu postoji: 8353 mmikro, 1093 mala, 88 srednje velikih i 13 velikih poduzeća.

Udio u djelatnosti prema ukupnom prihodu (2024)

Rang	Naziv poduzeća	Udio u top 10	Udio u djelatnosti
1.	KAMGRAD d.o.o.	19,27%	3,84%
2.	STRABAG d.o.o.	15,36%	3,06%
3.	RADNIK d.d.	13,86%	2,76%
4.	ING-GRAD d.d.	10,22%	2,04%
5.	GIP PIONIR d.o.o.	8,7%	1,73%
6.	PROJEKTGRADNJA plus d.o.o.	7,55%	1,5%
7.	MDK GRAĐEVINAR d.o.o.	7,5%	1,49%
8.	PARON, d.o.o.	6,27%	1,25%
9.	KT - KINETICS TECHNOLOGY S.p.A.	6,2%	1,24%
10.	TEXO MOLIOR d.o.o.	5,07%	1,01%
4540.	INVEST RD j.d.o.o.	0,01%	0%
		Ostali u djelatnosti:	80,08%

Udio u djelatnosti prema EBIT (2024)

Rang	Naziv poduzeća	Udio u top 10	Udio u djelatnosti
1.	ING-GRAD d.d.	21,73%	3,59%
2.	RADNIK d.d.	13,85%	2,29%
3.	MDK GRAĐEVINAR d.o.o.	12,04%	1,99%
4.	KAMGRAD d.o.o.	9,57%	1,58%
5.	TEXO MOLIOR d.o.o.	8,55%	1,41%
6.	LANIŠTE d.o.o.	7,8%	1,29%
7.	MEŠIĆ COM d.o.o.	7,46%	1,23%
8.	PARON, d.o.o.	7,13%	1,18%
9.	SARAĐEN d.o.o.	6,12%	1,01%
10.	GIP PIONIR d.o.o.	5,75%	0,95%
7390.	INVEST RD j.d.o.o.	-	-
		Ostali u djelatnosti:	83,48%



Ostali pravni podaci i bilješke

Dun & Bradstreet d.o.o.

Izdano dana 14. listopada 2025.

Pravni odnosi

Status subjekta:

Bez postupka

Osnivački akt:

Izjava o osnivanju društva od 19. ožujka 2024. godine

Temeljni kapital:

1,00 (euro)

Registrirane djelatnosti

projektiranje i građenje građevina te stručni nadzor građenja
energetsko certificiranje, energetski pregled zgrade i redoviti pregled sustava grijanja i sustava hlađenja ili klimatizacije u zgradi
ugradnja, održavanje, popravak i servisiranje instalacija za vodu, struju, plin, grijanje, hlađenje
soboslikarski i štukatorski radovi
stručni poslovi prostornog uređenja
djelatnosti prostornog uređenja uređenja i gradnje
djelatnost upravljanja projektom gradnje
djelatnost tehničkog ispitivanja i analize
posredovanje u prometu nekretnina
poslovanje nekretninama
poslovi upravljanja nekretninom i održavanje nekretnina
kupnja i prodaja robe
pružanje usluga u trgovini
obavljanje trgovačkog posredovanja na domaćem i inozemnom tržištu
zastupanje inozemnih tvrtki
promidžba (reklama i propaganda)
skladištenje robe
prijevoz putnika u unutarnjem cestovnom prometu
prijevoz putnika u međunarodnom cestovnom prometu
prijevoz tereta u unutarnjem cestovnom prometu
prijevoz tereta u međunarodnom cestovnom prometu
prijevoz osoba i tereta za vlastite potrebe
djelatnost druge obrade otpada
djelatnost oporabe otpada
djelatnost posredovanja u gospodarenju otpadom
djelatnost prijevoza otpada
djelatnost sakupljanja otpada
djelatnost trgovanja otpadom
djelatnost zbrinjavanja otpada
gospodarenje otpadom
djelatnost ispitivanja i analize otpada
računovodstveni poslovi

Ostali pravni podaci i bilješke

Dun & Bradstreet d.o.o.

Izdano dana 14. listopada 2025.

usluge informacijskog društva
djelatnost istraživanja tržišta i ispitivanje javnog mnijenja
djelatnosti savjetovanja u vezi s poslovanjem te upravljanjem
izvođenje investicijskih radova na domaćem i inozemnom tržištu
pripremanje i usluživanje jela, pića i napitaka i pružanje usluga smještaja
pripremanje jela, pića i napitaka za potrošnju na drugom mjestu sa ili bez usluživanja (u prijevoznom sredstvu, na priredbama i slično) i opskrba tim jelima, pićima i napitcima (catering)
turističke usluge u nautičkom turizmu
turističke usluge u zdravstvenom turizmu
turističke usluge u kongresnom turizmu
turističke usluge aktivnog i pustolovnog turizma
turističke usluge na poljoprivrednom gospodarstvu, uzgajalištu vodenih organizama, lovištu i u šumi
šumoposjednika, te ribolovnom turizmu
usluge turističkog ronjenja
usluge iznajmljivanja opreme za šport i rekreaciju turistima i obveze pružatelja usluge
usluge iznajmljivanja vozila (rent-a-car)
održavanje i popravak motornih vozila
iznajmljivanje strojeva i opreme za građevinarstvo i inženjerstvo sa rukovateljem
djelatnost pakiranja
pružanje usluga čišćenja svih vrsta objekata
uređenje interijera i eksterijera
održavanje čistoće javnih površina
izrada cvjetnih aranžmana i vijenaca, osmrtnica, pogrebnih traka i pogrebne opreme
pružanje frizerskih usluga i usluga za uljepšavanje, njegu i održavanje tijela
djelatnost privatne zaštite

Pravna obavijest

Ovo izvješće dobivate u skladu s vašim ugovorom o pretplati i uvjetima i odredbama na DUN & BRADSTREET D.O.O., Zagreb, Hrvatska. Osim ako je izričito drugačije dogovoreno, informacije u ovom izvješću tvrtke namijenjene su isključivo za vlastitu upotrebu. Sve poslovne informacije u ovom izvješću, koje sadrže pojedinosti o kreditnoj sposobnosti i solventnosti (također se nazivaju procjena rizika, indeks kreditnog rejtinga ili kreditna preporuka), ne smiju se tumačiti kao izjava o činjenicama ili individualnoj stručnosti, a također ne kao „ocjena” u smislu Uredbe (EZ) br. 1060/2009 od 16. rujna 2009. o agencijama za kreditni rejting. Umjesto toga, ove se informacije odnose isključivo na vrijednosne prosudbe, koje se temelje na matematičkim i statističkim analizama i automatski kreiranim procjenama vjerojatnosti (”bodovanje”). Nastojimo pružiti informacije koje su točne i potpune. Međutim, zbog stalno mijenjanja baza podataka i oslanjanja na vanjske izvore ne možemo prihvatiti odgovornost za informacije u ovom izvješću tvrtke koje su ažurne, točne ili potpune, osim u slučajevima grubog nemara ili namjere. Za sve posljedice odluka donesenih na temelju ovog izvješća odgovornost je isključivo korisnika. Autorska prava © 2021 Dun & Bradstreet Inc., Jacksonville (Florida), SAD. Sva prava pridržana.

Za sve pojedinosti pogledati

<http://www.poslovna.hr/>